

# Hallo, ik ben Joek!

Ik wil je graag meer vertellen over TWR. In dit informatiepakket vind je allerlei informatie. Deze informatie kun je gebruiken als je een spreekbeurt gaat houden of een werkstuk wilt maken over TWR.

Wil je nog meer weten of heb je een vraag?  
Stuur dan een mailtje naar [joek@twr.nl](mailto:joek@twr.nl)

**Veel succes met je spreekbeurt of werkstuk!**

## In dit pakket vind je informatie over:

- Wat doet TWR?
- De geschiedenis van TWR
- Hoe kun je luisteren naar programma's van TWR?
- Wat kun je doen voor TWR?
- Het belevingscentrum van TWR
- Tips voor je spreekbeurt of werkstuk



**TWR**  
bron van hoop

# Wat doet TWR?

TWR is een wereldwijde zendingsorganisatie. TWR zendt het Evangelie uit via media zoals radio, internet, mobiele telefoons en audiospelers. Heel veel mensen over de hele wereld horen zo over de Heere Jezus. Toch zijn er ook nog heel veel mensen die nog nooit over Hem hebben gehoord (ongeveer 3 miljard). Dit kan komen doordat deze mensen heel afgelegen wonen, in het oerwoud bijvoorbeeld. Of omdat deze mensen geen kerk in de buurt hebben. Anderen hebben een ander geloof, ze zijn bijvoorbeeld hindoe of moslim.

Vaak wonen deze mensen die nog niet bereikt zijn in gebieden waar zendingen niet kunnen of mogen komen om te vertellen over de Heere Jezus. Door de programma's die TWR maakt, kunnen deze mensen toch horen over de Heere Jezus. Ze kunnen op een veilige plek naar het programma luisteren. Dit kan bijvoorbeeld op hun slaapkamer zijn waar niemand het hoort. Ook in Nederland en België zijn steeds meer mensen die nog nooit het Evangelie gehoord hebben. Daarom zendt TWR ook programma's in Nederland en België uit.

In dit YouTube-filmpje kun je zien wat TWR precies doet

## Wat betekent TWR?

TWR is de afkorting van *Trans World Radio*. Trans betekent **over**. World is **wereld** en radio betekent **via de radio**. Dus Trans World Radio betekent: Over de hele wereld via de radio! TWR laat alle mensen over de hele wereld het goede nieuws van de Heere Jezus horen. Tegenwoordig gebruikt TWR daar niet meer alleen radio voor. Ook via internet of apps op de telefoon bijvoorbeeld kun je programma's luisteren. Via media kunnen veel mensen leren over de Heere Jezus. Maar ook hoe mensen met elkaar om moeten gaan bijvoorbeeld, of hoe ze kunnen bidden en hoe je met geld omgaat.

## Waarom maakt TWR programma's?

In heel veel landen hebben mensen nog nooit van de Heere Jezus gehoord. Maar de mensen van TWR willen graag dat iedereen het Evangelie hoort. In de Bijbel staat de opdracht om iedereen te vertellen over de Heere Jezus.

**“Ga dan heen, onderwijs al de volken!”**

(Mattheus 28:19)

Het uitzenden van het Evangelie is het mooiste cadeau dat je iemand kunt geven, want het helpt mensen en maakt hen echt gelukkig!

## Wie wil TWR bereiken?

TWR wil mensen in alle landen van de hele wereld bereiken met het Evangelie. Maar niet alleen mensen die de Heere Jezus niet kennen, ook christenen die het moeilijk hebben wil TWR bemoedigen. Ze vinden het fijn om te luisteren naar programma's over de Bijbel. Er zijn ook veel mensen die wel geloven, maar niet zomaar naar een kerk kunnen gaan. Voor hen helpt een programma van TWR om meer over de Bijbel te leren. Ook vluchtelingen in kampen of mensen in oorlogs-situaties luisteren naar programma's van TWR. Er zijn speciale programma's waarin informatie gegeven wordt over gezondheid, bijvoorbeeld over wat je moet doen in een noodsituatie.

### Dat mensen de Heere Jezus niet kennen kan door verschillende dingen komen:

- Zij wonen in een onbereikbaar gebied voor zendingen.
- Zij kunnen niet lezen en schrijven en kunnen daardoor de Bijbel niet lezen.
- Er is geen kerk in hun dorp of stad.
- Andere mensen mogen er niet over vertellen.
- In sommige landen is het verboden om te geloven.



## Wie werken er bij TWR?

Bij TWR werken mensen die programma's maken en mensen die zorgen dat er genoeg geld binnenkomt om programma's uit te kunnen zenden. Ook werken er bij TWR heel veel vrijwilligers. Dit zijn mensen die werken zonder dat zij er geld voor krijgen. Deze mensen maken programma's, ze ontvangen gasten en zij zorgen ervoor dat de radio's en audiospelers bij de mensen in arme landen komen.



Hallo! Ik ben **Jannie Boelaars** en ik ben vrijwilliger in *Missie & Media*. Dat is het belevingscentrum van TWR. Mijn taak is het ontvangen van gasten en hen vertellen hoe mooi het is wat TWR wereldwijd doet.

## Wie luisteren er naar programma's van TWR?

Allerlei soorten mensen luisteren naar programma's van TWR. Er luisteren kinderen die leven in angst voor oorlog. Volwassenen die nieuwsgierig geworden zijn omdat ze een keer een programma gehoord hebben, gaan vaker luisteren om meer te weten te komen over de Heere Jezus. Vluchtelingen in vluchtelingenkampen luisteren naar programma's over de Bijbel en gezondheid. Jongeren, tieners, opa's en oma's over de hele wereld luisteren graag naar programma's van TWR. Er zijn ook veel mensen die in het geheim luisteren naar programma's van TWR.

## TIP!

Kijk op [www.twr.nl/getuigenissen](http://www.twr.nl/getuigenissen) om verhalen van luisteraars te lezen.

## Geloofsvervolging

Over de hele wereld worden veel mensen vervolgd vanwege hun geloof in Jezus. Ze wonen in landen waar je niet in Jezus mag geloven. Het is voor hen gevaarlijk om christen te zijn. De mensen in hun land willen dat ze in een andere god geloven of dat ze helemaal nergens in geloven. Dit betekent dat zij niet naar de kerk mogen. Ze mogen niet uit de Bijbel lezen. Soms worden ze zelfs in de gevangenis gezet. Ze moeten hun geloof in Jezus geheim houden.


TWR kan juist heel veel van deze mensen bereiken, omdat je de programma's over de Bijbel in het geheim kunt luisteren. Zelfs in landen waar het erg gevaarlijk is om te geloven, kan er vaak wél in het geheim naar de radio geluisterd worden.

Afghanistan bijvoorbeeld is een land waar geloven in het geheim moet. [Hier](#) kun je meer lezen over dit land.

**“Zelfs in landen waar het erg gevaarlijk is om te geloven, kan er vaak wél in het geheim naar de radio geluisterd worden.”**

## Speciale programma's

In veel landen worden speciale programma's gemaakt. Bijvoorbeeld voor vrouwen of voor mannen. In die programma's worden onderwerpen behandeld die interessant zijn voor de luisteraars. Je kunt dan denken aan de opvoeding van kinderen, of hoe je met je geld moet omgaan. In sommige landen zijn er ook programma's voor kinderen. Vaak zijn dat Bijbelverhalen en kun je liedjes over de Bijbel horen. Niet in elk land mag je programma's voor kinderen maken. In China is het bijvoorbeeld verboden om aan kinderen over de Heere Jezus te vertellen.



# De geschiedenis van TWR

## Hoe het is begonnen...

In 1954 was Paul Freed in Spanje. Hij merkte dat daar niemand de Heere Jezus kende. In Spanje was het verboden om over de Heere Jezus te vertellen. Maar toch wilde hij die mensen vertellen van de Heere Jezus. Hij bedacht er iets op... radio!

En zo ontstond TWR. Hij kocht een radiozender en begon programma's op te nemen en uit te zenden. Het begon in Spanje met één zender en in twee talen. Tegenwoordig hebben we zendmasten over de hele wereld. Nu wordt er uitgezonden vanaf meer dan 2000 zendmasten.

## TWR in Nederland/België

In 1965 werd TWR in Nederland opgericht door Hans van der Steen. Hij begon in z'n eentje op een zolderkamertje, maar tegenwoordig hebben we kantoren in Barneveld en Brugge waar verschillende mensen werken.

Een belangrijk deel van het werk bestaat uit fondsen bij elkaar brengen, zodat TWR overal ter wereld christelijke programma's kan uitzenden. De laatste jaren komen er echter ook steeds meer mogelijkheden om in Nederland en België programma's uit te zenden. Bijvoorbeeld op Groot Nieuws Radio, maar ook via apps en de website van TWR is er veel te luisteren. Deze programma's maken we zelf.

*Het werk dat Paul Freed begon is steeds verder uitgebreid. Nu wordt er uitgezonden in 190 landen en wel meer dan 300 talen.*

Wat een goed idee van Paul Freed om radio te gebruiken om het Evangelie te brengen op onbereikbare plaatsen. Het ideale van radio is dat het via radiogolven vanuit de zendmasten wordt verspreid. De radiogolven kunnen enorm ver komen. Ze gaan over allerlei grenzen heen. Mensen in een hutje op een berg kunnen het horen, in een wolkenkrabber, op een schip, in een luxe villa en zelfs in het oerwoud.

Misschien heb je wel eens gehoord van **Corrie ten Boom**. Zij overleefde in de Tweede Wereldoorlog een concentratiekamp. Na de oorlog reisde ze de hele wereld over om het Evangelie te verkondigen. Ook vertelde ze over Jezus op de radio. En je raadt het al, deze toespraken werden opgenomen en uitgezonden door TWR.

Je vindt [hier](#) de korte audiotoespraken.



↪ Corrie ten Boom



# Hoe kun je luisteren naar programma's van TWR?

## Van tekst naar uitzending

Voordat een programma opgenomen kan worden, moet je eerst weten wat je gaat zeggen. Je gebruikt dus een tekst (of script) dat speciaal geschreven wordt voor de opnames.

Voor sommige programma's zijn die teksten al in het Engels beschikbaar. In dat geval vertaalt het team deze teksten. Een voorbeeld hiervan is het programma *De weg naar Rechtvaardigheid* dat speciaal voor moslims is. Dit is een serie van 100 afleveringen die men in verschillende landen gebruikt.

Net als het schrijven van teksten, duurt ook het vertalen vaak wel een paar maanden. Daarna controleert een ander team de tekst nog eens en als iedereen akkoord is, beginnen ze met het inspreken van de teksten. Daarvoor is weer een ander team nodig: mensen met goede stemmen die de taal goed spreken. De opname gebeurt in een studio. Meestal zijn er meerdere stemmen of personen, zodat de tekst levendig wordt en het prettig luisteren is. Zo is er een verteller, iemand die Bijbelverzen leest, maar er zijn ook spreekstemmen nodig als een dialoog gelezen wordt. Als je bijvoorbeeld 100 afleveringen hebt, zoals bij het programma *De weg naar Rechtvaardigheid*, dan kosten die opnames ook veel tijd. Dus voordat het programma helemaal klaar is, ben je al snel een half jaar verder. Het is nog niet zo eenvoudig om een uitzending te maken!

Als de opnames achter de rug zijn, maakt iemand het programma klaar voor de uitzending. Dat betekent dat een technisch iemand op de computer de teksten beluistert en alle foutjes eruit haalt. Meestal zet hij of zij er ook muziek achter, want dat maakt een uitzending veel leuker. Als de programma's helemaal klaar zijn, zet iemand ze op internet, een SD-kaart of mediaspeler of in een app. En natuurlijk kan het programma ook via de radio uitgezonden worden. Daarvoor stuurt het team het programma naar het zendstation, zodat daar het programma klaar-gezet kan worden voor de juiste tijd.

## Luisteren via radio?

Vroeger werden de programma's van TWR alleen uitgezonden via de radio. Je kent de radio misschien wel uit de auto. Of misschien heb je er een in huis staan. Je stemt af op de juiste zender, zodat je bijvoorbeeld muziek of gepraat hoort. Maar hoe komt dat programma nu in je radio?

Het programma wordt naar het radiostation gestuurd. Die speelt het programma af, waarna het geluid naar de zender gaat. De zender brengt het geluid in de lucht. Omdat mensen in verre landen de zender ook moeten kunnen horen, zijn er bij een zender hele hoge antennemasten gebouwd. Soms wel hoger dan 100 meter.

Als je bij zo'n grote antennemast staat, dan hoor je helemaal niets van de muziek of het verhaal. Om het geluid ook echt te horen heb je een radio nodig. De antenne van je radio pikt de signalen van de grote zendmast op en dan hoor je het geluid uit de luidspreker van je radio.

Als je een opwindradio of een radio op zonnecellen hebt, heb je helemaal geen stopcontact of internetaansluiting nodig. Je kunt overal luisteren!

## Een radioschaap

Dit schaapje is heel bijzonder. Het wordt namelijk gebruikt voor kinderen die iets heel ergs hebben meegemaakt. Een oorlog bijvoorbeeld of een erge aardbeving. Een knuffel kan dan troost geven. Dit schaapje is niet alleen om te knuffelen, er zit ook een programma in verstopt. Als je in z'n snuitje knijpt, begint 'ie te praten. Zo hoor je verhalen over God.



Wil jij een opwindradio of het schaapje laten zien aan je klas? Vraag dan of je er eentje kunt lenen van TWR. Stuur een mailtje naar [info@twr.nl](mailto:info@twr.nl) of bel naar het kantoor (0342 - 478432).

## Andere soorten apparaten waarmee geluisterd wordt

Tegenwoordig zijn er nog veel meer manieren om te luisteren naar programma's van TWR. Jij luistert misschien wel eens naar muziek op de telefoon van je ouders of op een laptop. Misschien beluisteren jullie thuis wel eens radio via de computer of via een app. Over de hele wereld luisteren mensen op verschillende manieren naar de programma's van TWR. Sommigen luisteren via internet. Anderen luisteren via een app op hun telefoon. Soms worden er ook USB-sticks of SD-kaartjes uitgedeeld. De programma's die hierop staan, kunnen worden beluisterd met een laptop, mediaspeler of mobiele telefoon.



# Wat kun je doen voor TWR?

Wil jij TWR graag helpen? Dat kan! Bijvoorbeeld door naar onze programma's te **luisteren** en daarover te vertellen aan anderen. Of door te **bidden** voor de programmamakers en luisteraars over de hele wereld. Maar je kunt ook geld **geven**, want het maken van zoveel programma's is best duur. Kom in actie met klas en haal met de spaarkaarten geld op voor TWR!

## Klusactie

Met de kluskaart ga je langs bij familie en bekenden om te vragen of je klusjes kunt doen. De gever kiest zelf welk klusje hij je laat doen en welk bedrag erbij hoort.

## Spaaractie


Op de spaarkaart staan zeven vakjes met daarin verschillende soorten media waarmee mensen over de hele wereld naar programma's van TWR luisteren. Elk medium kost geld. Wanneer alle vakjes afgekruist zijn, heb je € 10,- opgehaald voor TWR.

## Sponsoractie

Laat je (samen met de klas) sponsoren voor het rennen van rondjes rond de school. De sponsorkaart kan gebruikt worden om langs familie en bekenden te gaan. Je kunt je laten sponsoren voor een vast bedrag of voor een bedrag per gelopen rondje (dan moet je natuurlijk wel heel veel rondjes rennen).

## Eigen actie

Misschien heb je zelf ook wel een goed idee. Bijvoorbeeld zelfgebakken cupcakes verkopen of broodjes frikandel, of een kledingmarkt op het schoolplein houden, of nog iets heel anders! Dat mag natuurlijk ook.



De kluskaart, spaarkaart en sponsorkaart kun je opvragen bij TWR. Stuur een mailtje naar [info@twr.nl](mailto:info@twr.nl) of bel naar het kantoor (0342 - 478432).





# Het belevingscentrum van TWR

## Bezoek TWR

Wil je nog meer weten over TWR? Bezoek dan het belevingscentrum *Missie & Media* in Barneveld. Je kunt er nog veel meer leren over wat TWR doet.


- Kijken met een VR-bril
- Speel een interactief spel
- Ga op de foto als een echte presentator.
- Bekijk een echte geluidsstudio van dichtbij.
- Ervaar hoe het is om in het geheim in het donker samen te komen.

Je kunt *Missie & Media* bezoeken met je familie. Wist je dat je ook met je klas het naar belevingscentrum kunt komen? We hebben een speciale speurtocht voor scholen. Kijk op [twr.nl/missie-media](http://twr.nl/missie-media)



## Kleurplaat Zoek

Bezoek [twr.nl/kleurplaten](http://twr.nl/kleurplaten) en print een kleurplaat voor al je klasgenoten.



# Tips voor je spreekbeurt of werkstuk

## Spreekbeurt

1. Verzamel informatie van TWR
2. Lees alle informatie van TWR goed door
3. Schrijf alles op wat je wilt vertellen en zet het in de goede volgorde
4. Vertel ook waarom je hebt gekozen voor een spreekbeurt over TWR
5. Maak een samenvatting, maar schrijf niet alles uit; gebruik steekwoorden
6. Eventueel kun je er een PowerPoint of Prezi bij maken
7. Oefen je spreekbeurt thuis voor de spiegel
8. Praat duidelijk
9. Kijk de klas in en niet naar het papier in je hand of de presentatie op het scherm
10. Laat de kinderen in je klas na je spreekbeurt vragen stellen
11. Laat een opwindradio zien en lees een getuigenis voor
12. Geef je klasgenoten pas aan het einde iets mee, anders zijn ze afgeleid

## Werkstuk

### 1. Kies een onderwerp

Voor je aan de slag gaat om je werkstuk te maken moet je natuurlijk een goed onderwerp kiezen. Kies een onderwerp waarin jij geïnteresseerd bent, zodat het leuker is om een werkstuk over het onderwerp te schrijven.

### 2. Maak een mindmap

Nu kan je een mindmap maken waarin je gaat onderzoeken welke kopjes en onderwerpen je in je werkstuk kan verwerken. Wanneer je een werkstuk maakt over TWR kun je het bijvoorbeeld hebben over radio's, programma's, hoe er geluisterd wordt, maar ook over het wereldwijde werk kun je iets vertellen.

Hieruit ga je dan verschillende tussenkopjes selecteren zoals:

- Wat doet TWR
- Welke media worden gebruikt
- Hoe werkt een radio
- Waar werkt TWR

### 3. Begin met je opzoekwerk

Nu je weet waar jouw werkstuk over moet gaan kun je beginnen met opzoekwerk. Gebruik daarvoor dit pakket en zoek ook op internet. Probeer niet te veel af te wijken van de onderwerpen. Dat kost te veel tijd en je gaat misschien informatie gebruiken die niets of weinig te maken heeft met het onderwerp van je werkstuk.

### 4. Schrijf je werkstuk

Gebruik de informatie die je hebt opgezocht en schrijf je werkstuk per hoofdstuk. Vergeet natuurlijk niet om je werkstuk nog even na de lezen en te controleren op spelfouten!

### 5. Schrijf je nawoord

Daarna ga jij je nawoord schrijven. Je nawoord is een soort conclusie op je werkstuk waarin je alle informatie in enkele zinnen herhaalt.

### 6. Maak een voorpagina

Ook moet je een mooie voorpagina maken. Hierop moet je naam en klas staan en natuurlijk ook de titel van je werkstuk.

### 7. Inhoudsopgave

Voeg ook een inhoudsopgave toe. Die kan aan het begin of aan het eind staan. In de inhoudsopgave staan alle titels van de hoofdstukken. Het is handig om ook de bladzijde-nummers erbij te zetten.

